

Территориальный орган  
Федеральной службы  
государственной статистики  
по Чувашской Республике



ФЕДЕРАЛЬНАЯ СЛУЖБА  
ГОСУДАРСТВЕННОЙ СТАТИСТИКИ

# ИНДЕКСЫ ПРОМЫШЛЕННОГО ПРОИЗВОДСТВА ЧУВАШСКОЙ РЕСПУБЛИКИ



январь - октябрь 2022 года



ФЕДЕРАЛЬНАЯ СЛУЖБА  
ГОСУДАРСТВЕННОЙ СТАТИСТИКИ

# ИНДЕКСЫ ПРОМЫШЛЕННОГО ПРОИЗВОДСТВА

Чувашской Республики

январь – октябрь 2022 года

- 01** ИНДЕКСЫ ПРОМЫШЛЕННОГО ПРОИЗВОДСТВА
- 02** ДОБЫЧА ПОЛЕЗНЫХ ИСКОПАЕМЫХ
- 03** ОБРАБАТЫВАЮЩИЕ ПРОИЗВОДСТВА
- 04** ОБЕСПЕЧЕНИЕ ЭЛЕКТРИЧЕСКОЙ ЭНЕРГИЕЙ, ГАЗОМ И ПАРОМ; КОНДИЦИОНИРОВАНИЕ ВОЗДУХА
- 05** ВОДОСНАБЖЕНИЕ; ВОДООТВЕДЕНИЕ, ОРГАНИЗАЦИЯ СБОРА И УТИЛИЗАЦИИ ОТХОДОВ, ДЕЯТЕЛЬНОСТЬ ПО ЛИКВИДАЦИИ ЗАГРЯЗНЕНИЙ

\* Ежемесячные данные оперативной статистики





# ИНДЕКСЫ ПРОМЫШЛЕННОГО ПРОИЗВОДСТВА

ЯНВАРЬ-ОКТЯБРЬ 2022 ГОДА В % К ЯНВАРЮ-ОКТЯБРЮ 2021 ГОДА

## Чувашская Республика

**98,7%**

Промышленное производство

**99,8%**

Добыча полезных ископаемых

**98,8%**

Обрабатывающие производства

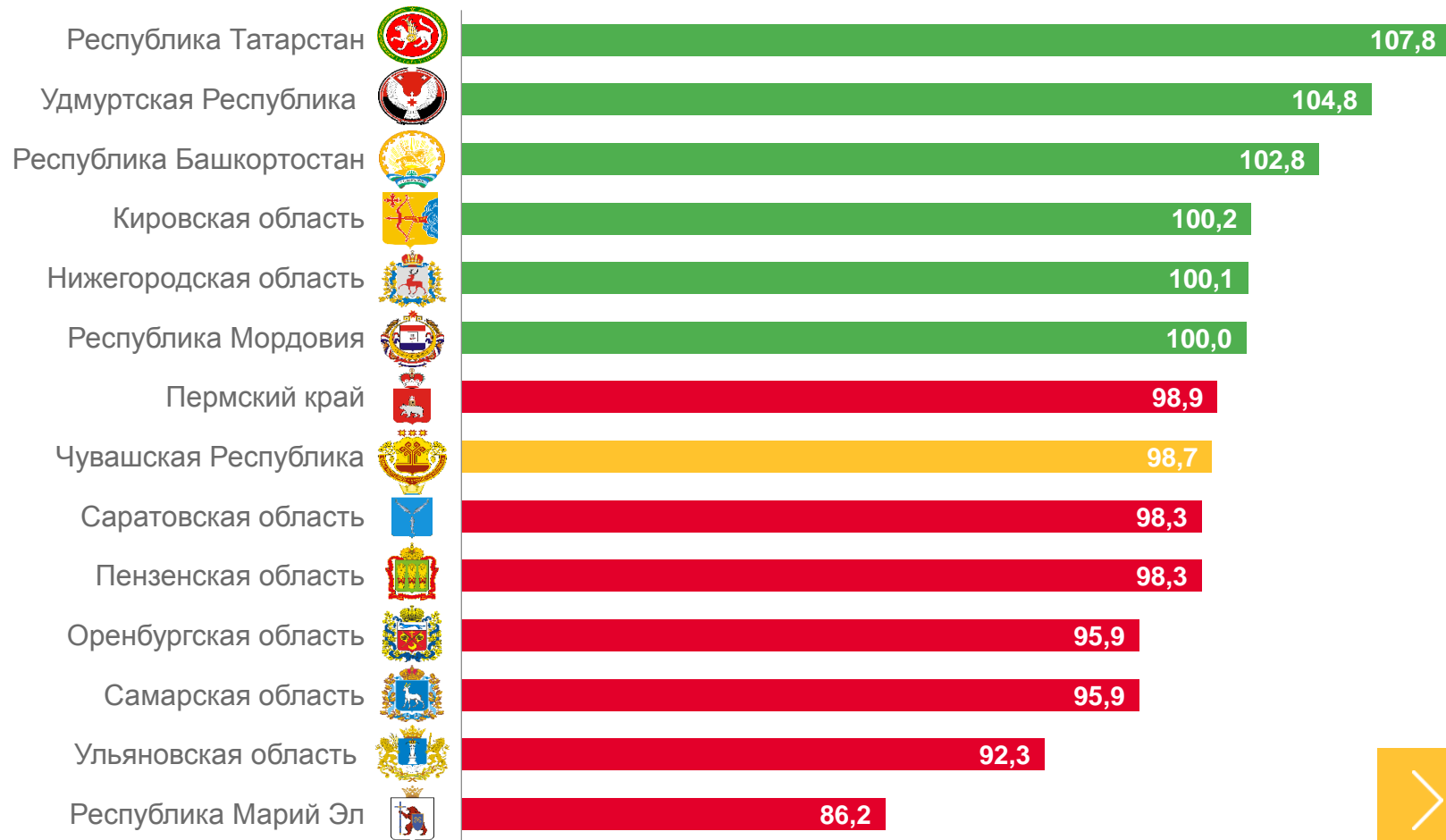
**100,5%**

Обеспечение электрической энергией, газом и паром; кондиционирование воздуха

**87,1%**

Водоснабжение; водоотведение, организация сбора и утилизации отходов, деятельность по ликвидации загрязнений

## Регионы ПФО





# ИНДЕКСЫ ПРОМЫШЛЕННОГО ПРОИЗВОДСТВА

В % К СООТВЕТСТВУЮЩЕМУ ПЕРИОДУ ПРОШЛОГО ГОДА

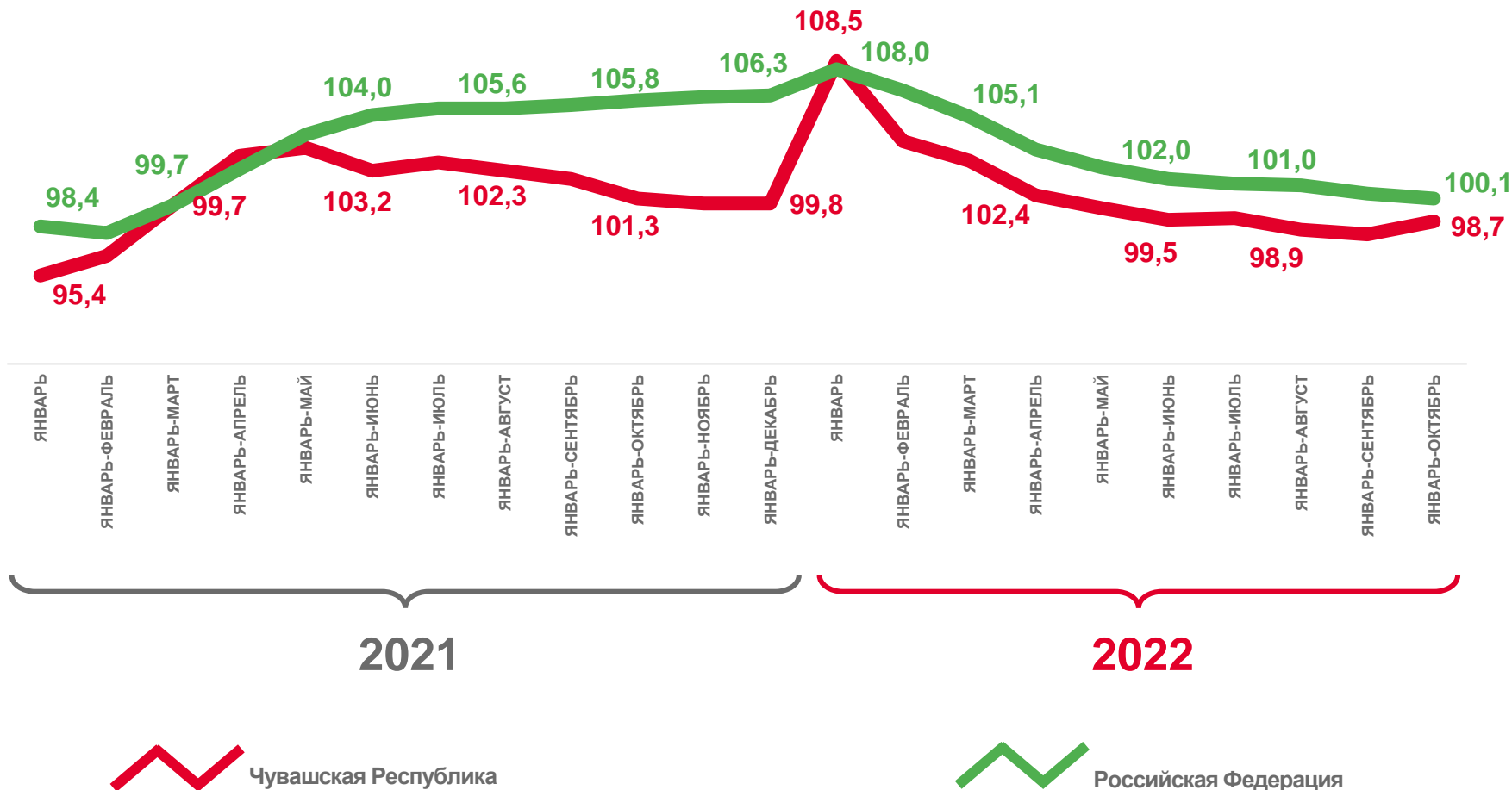
январь-октябрь 2022 года  
к январю-октябрю 2021 года

**98,7%**

Чувашская Республика

**100,1%**

Российская Федерация





# ИНДЕКСЫ ПРОМЫШЛЕННОГО ПРОИЗВОДСТВА

ПРОЦЕНТОВ

октябрь 2022 года  
к октябрю 2021 года

**105,2%**

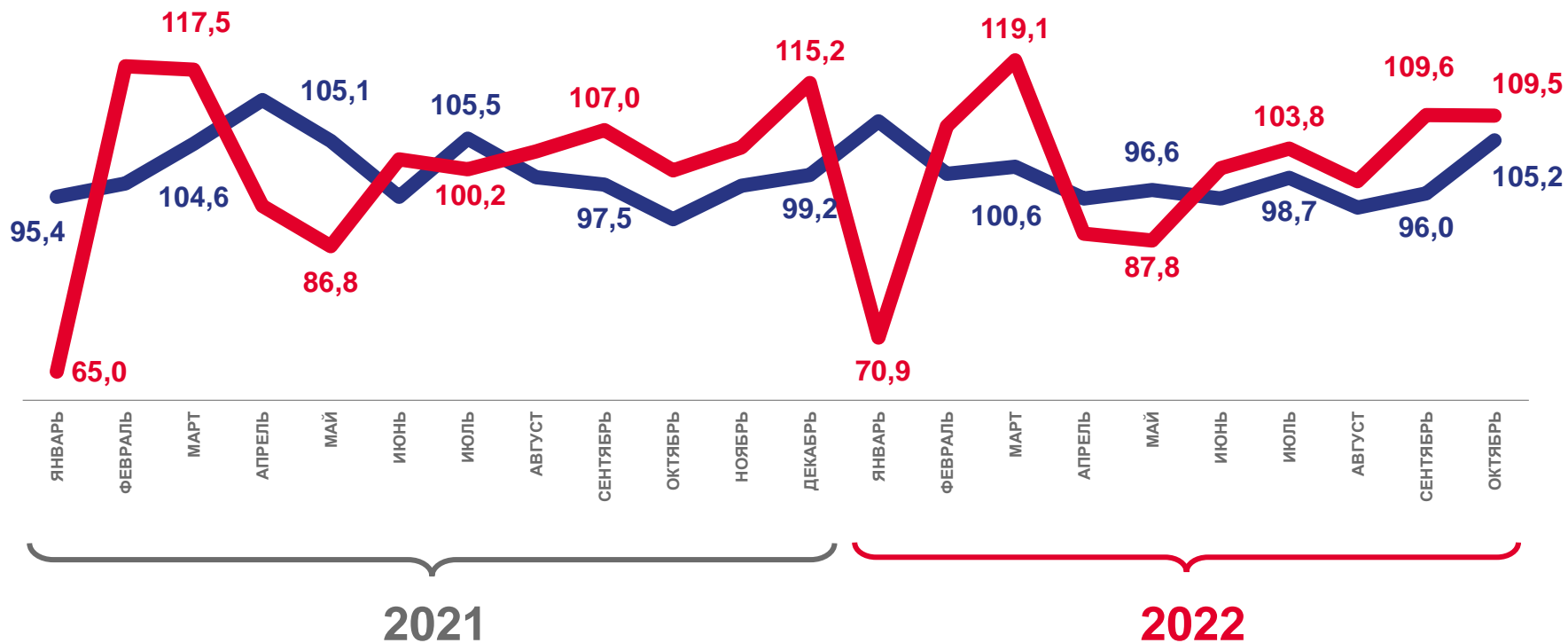
Чувашская Республика

**97,4%**

Российская Федерация

**99,3%**

ПФО



к соответствующему месяцу  
предыдущего года



к предыдущему месяцу





# ДОБЫЧА ПОЛЕЗНЫХ ИСКОПАЕМЫХ

## ПРОЦЕНТОВ

октябрь 2022 года  
к октябрю 2021 года

**111,0%**

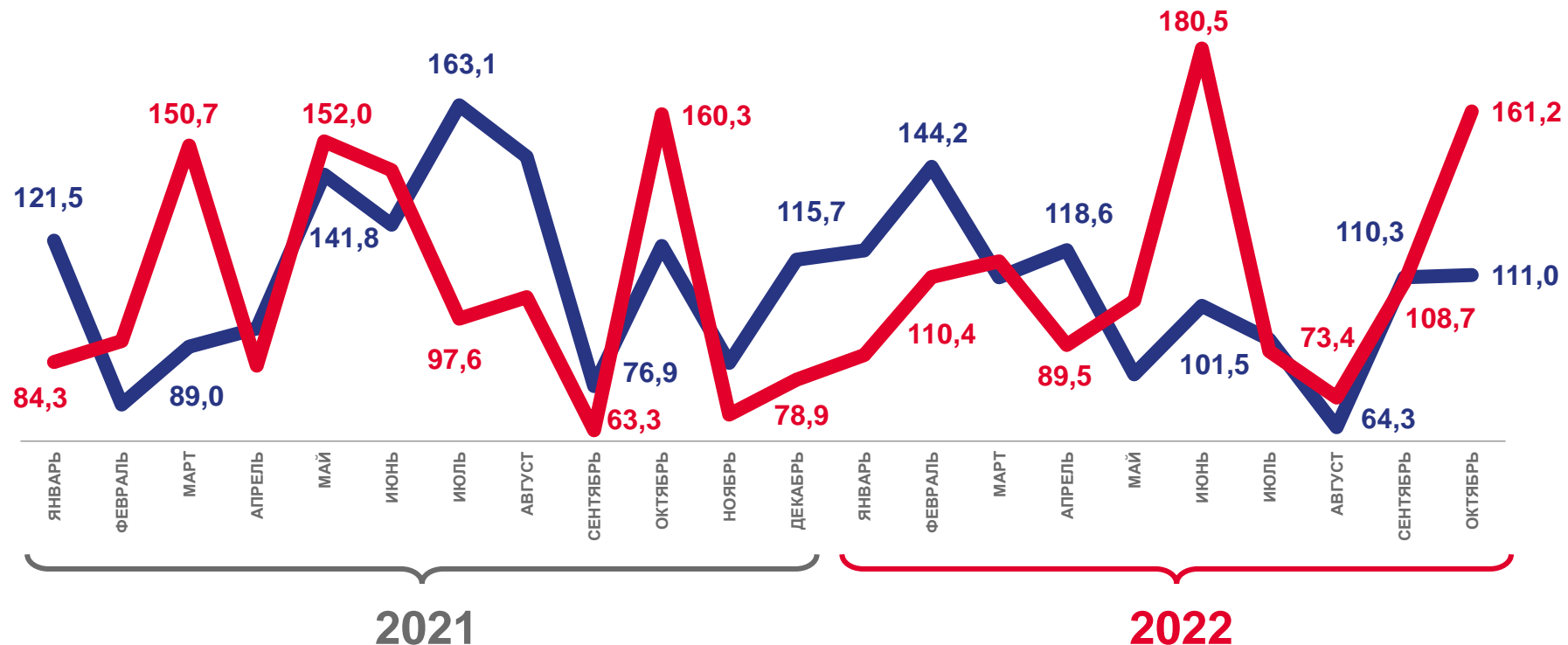
Чувашская Республика

**97,3%**

Российская Федерация

**103,0%**

ПФО



к соответствующему месяцу  
предыдущего года



к предыдущему месяцу





# ОБРАБАТЫВАЮЩИЕ ПРОИЗВОДСТВА

## ПРОЦЕНТОВ

октябрь 2022 года  
к октябрю 2021 года

**106,6%**

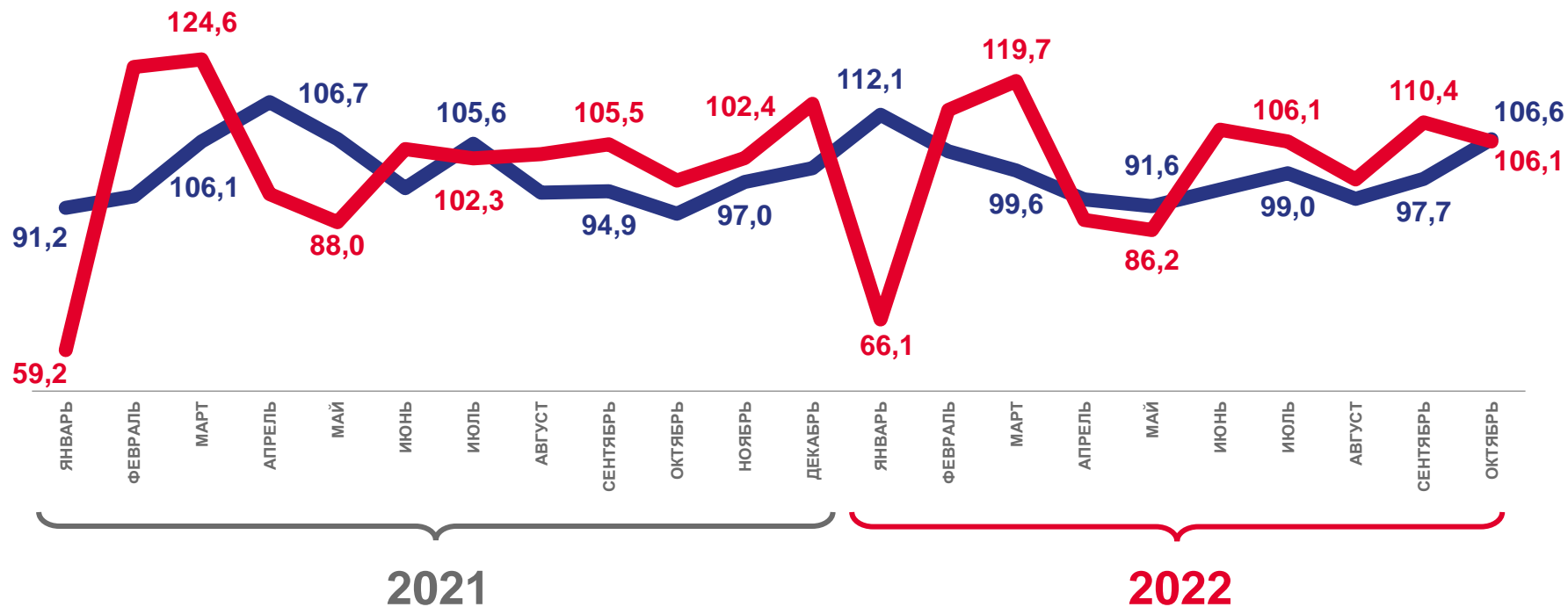
Чувашская Республика

**97,6%**

Российская Федерация

**98,5%**

ПФО



к соответствующему месяцу  
предыдущего года



к предыдущему месяцу







# ОБРАБАТЫВАЮЩИЕ ПРОИЗВОДСТВА ПО ОСНОВНЫМ ВИДАМ ДЕЯТЕЛЬНОСТИ

ЯНВАРЬ-ОКТЯБРЬ 2022 ГОДА В % К ЯНВАРЮ-ОКТЯБРЮ 2021 ГОДА



**122,1%**

Производство машин и оборудования,  
не включенных в другие группировки




**108,1%**

Производство электрического оборудования



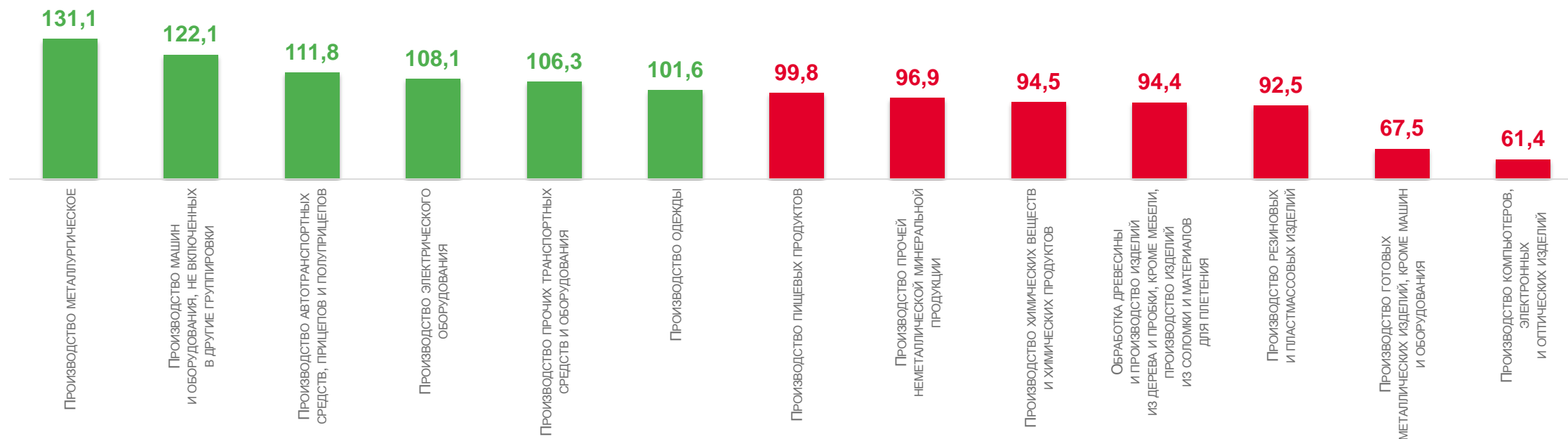
**99,8%**

Производство пищевых продуктов




**94,5%**

Производство химических веществ  
и химических продуктов







# ОБЕСПЕЧЕНИЕ ЭЛЕКТРИЧЕСКОЙ ЭНЕРГИЕЙ, ГАЗОМ И ПАРОМ; КОНДИЦИОНИРОВАНИЕ ВОЗДУХА

ПРОЦЕНТОВ

октябрь 2022 года  
к октябрю 2021 года

**98,0%**

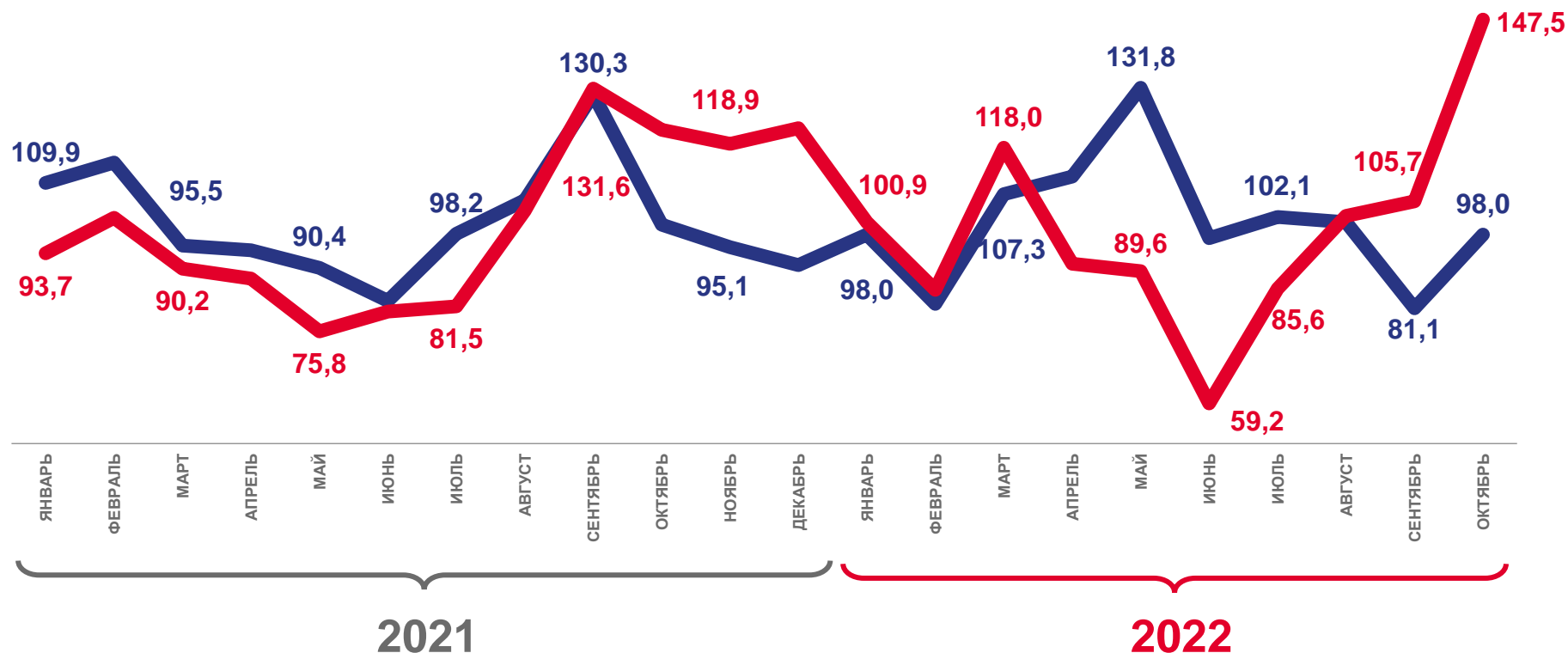
Чувашская Республика

**97,6%**

Российская Федерация

**99,3%**

ПФО



к соответствующему месяцу  
предыдущего года



к предыдущему месяцу





# ОБЕСПЕЧЕНИЕ ЭЛЕКТРИЧЕСКОЙ ЭНЕРГИЕЙ, ГАЗОМ И ПАРОМ; КОНДИЦИОНИРОВАНИЕ ВОЗДУХА ПО ВИДАМ ДЕЯТЕЛЬНОСТИ

ПРОЦЕНТОВ





# ВОДОСНАБЖЕНИЕ; ВОДООТВЕДЕНИЕ, ОРГАНИЗАЦИЯ СБОРА И УТИЛИЗАЦИИ ОТХОДОВ, ДЕЯТЕЛЬНОСТЬ ПО ЛИКВИДАЦИИ ЗАГРЯЗНЕНИЙ

ПРОЦЕНТОВ

октябрь 2022 года  
к октябрю 2021 года

**87,2%**

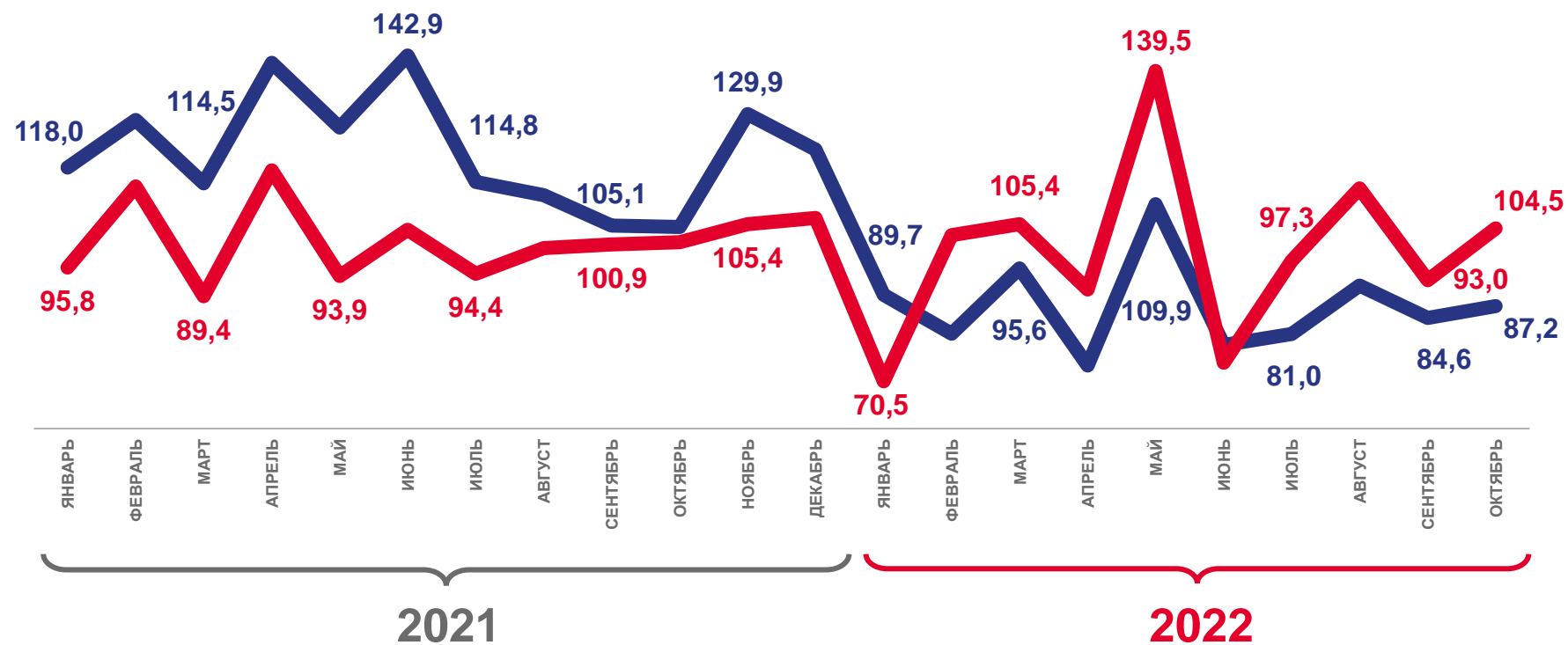
Чувашская Республика

**92,6%**

Российская Федерация

**89,2%**

ПФО



к соответствующему месяцу  
предыдущего года



к предыдущему месяцу





# ВОДОСНАБЖЕНИЕ; ВОДООТВЕДЕНИЕ, ОРГАНИЗАЦИЯ СБОРА И УТИЛИЗАЦИИ ОТХОДОВ, ДЕЯТЕЛЬНОСТЬ ПО ЛИКВИДАЦИИ ЗАГРЯЗНЕНИЙ ПО ВИДАМ ДЕЯТЕЛЬНОСТИ

ПРОЦЕНТОВ

